




Report morbillo 2024

10/07/2024



Regione
Lombardia

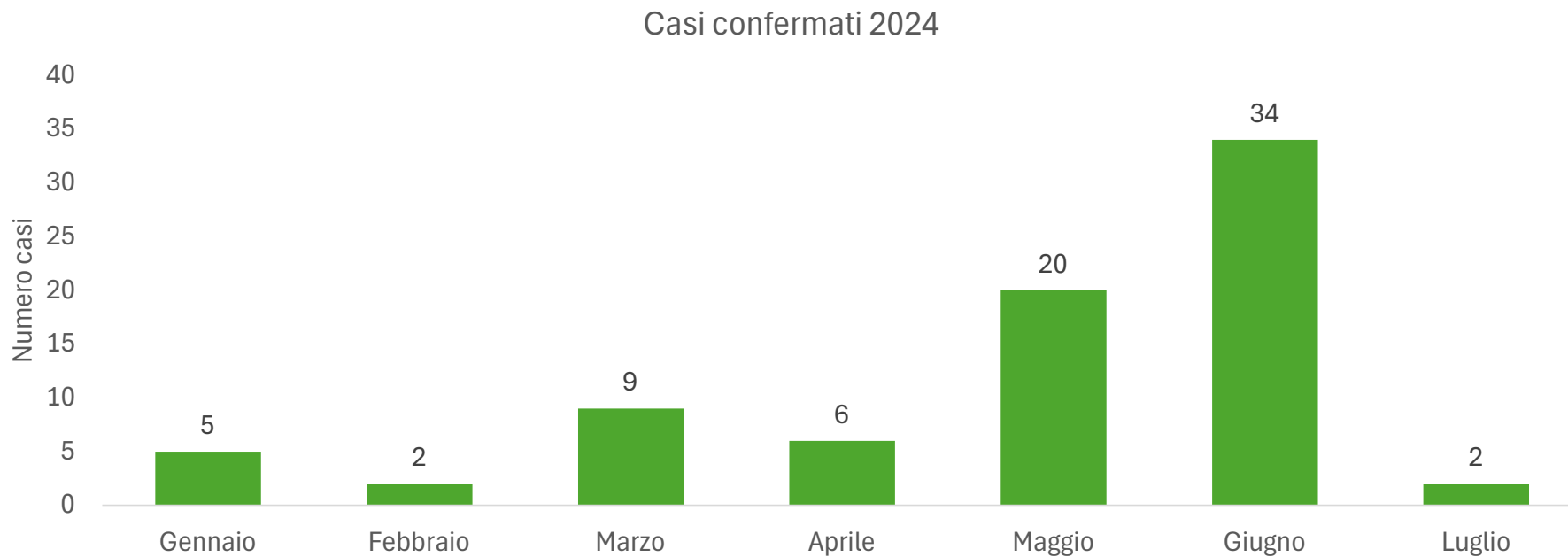


Report morbillo 2024

Casi confermati di morbillo in Lombardia nel 2024, per mese di inizio sintomi.

Casi totali: 78

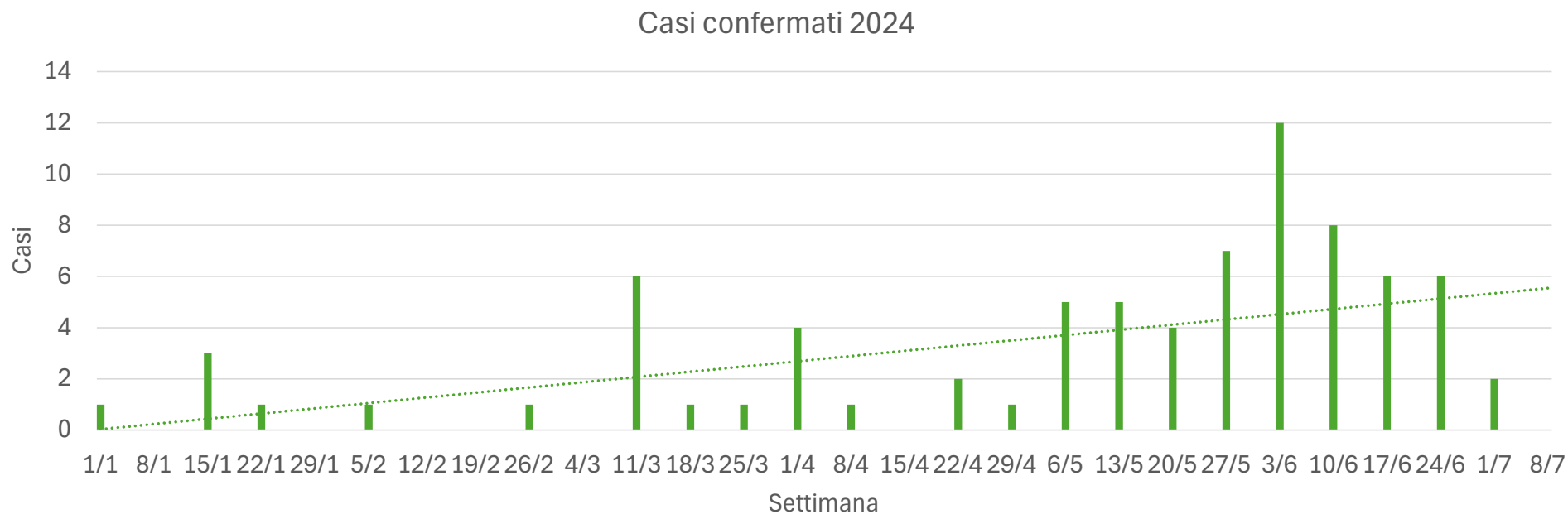
Dati estratti da Sorveglianza Morbillo ISS (aggiornati al 10/07/2024)



10/07/2024

Report morbillo 2024

Casi confermati di morbillo in Lombardia nel 2024, per settimana di inizio sintomi.
Dati estratti da Sorveglianza Morbillo ISS (aggiornati al 10/07/2024)



10/07/2024

Report morbillo 2024

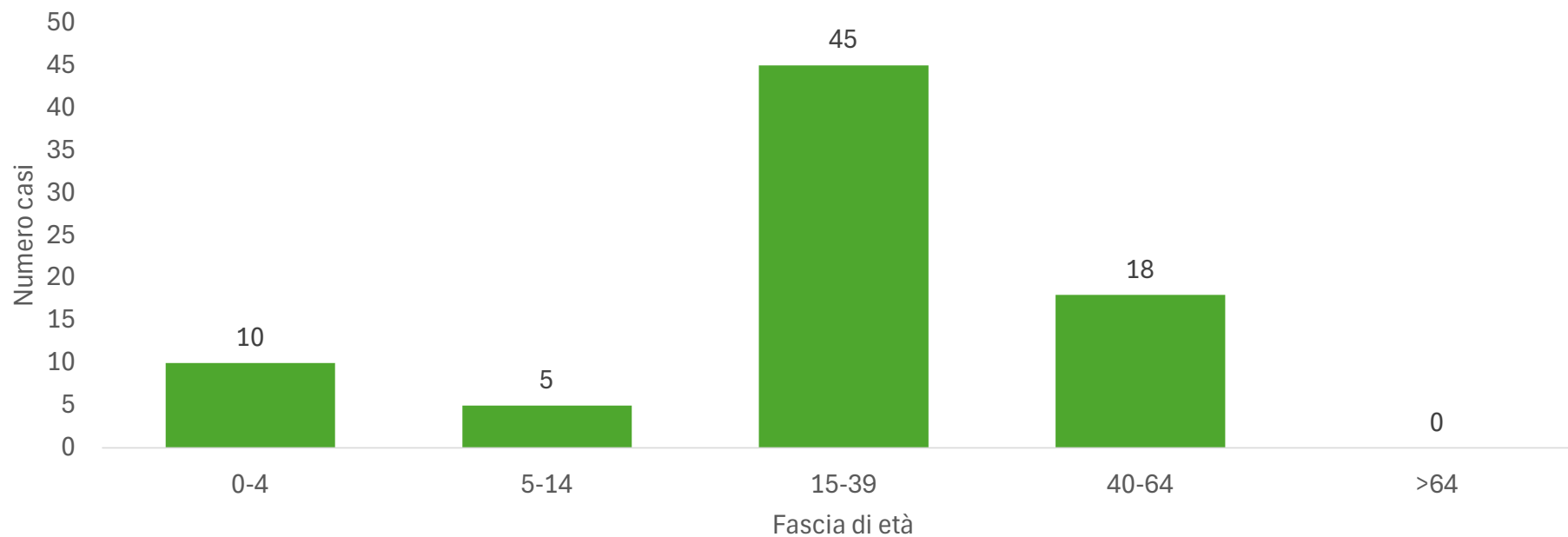
Casi confermati di morbillo in Lombardia, per ATS di presa in carico e mese di inizio sintomi.
Dati estratti da Sorveglianza Morbillo ISS (aggiornati al 10/07/2024)

ATS	Gennaio	Febbraio	Marzo	Aprile	Maggio	Giugno	Luglio	TOTALE
Bergamo	0	0	3	0	0	3	1	7
Brescia	0	1	3	0	0	2	0	6
Brianza	0	0	0	1	0	3	0	4
Insubria	0	0	0	0	2	0	0	2
Milano	5	1	3	5	17	22	1	54
Montagna	0	0	0	0	1	0	0	1
Pavia	0	0	0	0	0	3	0	3
Val Padana	0	0	0	0	0	1	0	1
LOMBARDIA	5	2	9	6	20	34	2	78

10/07/2024

Report morbillo 2024

Casi confermati di morbillo in Lombardia nel 2024, per fascia di età.
Dati estratti da Sorveglianza Morbillo ISS (aggiornati al 10/07/2024)



10/07/2024

Report morbillo 2024

Operatori sanitari tra i casi confermati di morbillo in Lombardia nel 2024.
Dati estratti da Sorveglianza Morbillo ISS (aggiornati al 10/07/2024)

Operatori
sanitari



10/07/2024